

Stadt Reutlingen 51 Amt für Schulen Jugend u. Sport Gz.: 51-4-7 ma		24/016/02		22.02.2024
Beratungsfolge	Datum	Behandlungszweck/-art		Ergebnis
SchulB	12.03.2024	Kenntnisnahme	nichtöffentlich	
VKSA	12.03.2024	Kenntnisnahme	öffentlich	
I-Rat	13.03.2024	Kenntnisnahme	öffentlich	
Mitteilungsvorlage Situation an den städtischen Schulen im Schuljahr 2023/24, Stichtag 18.10.2023				
Bezugsdrucksache				

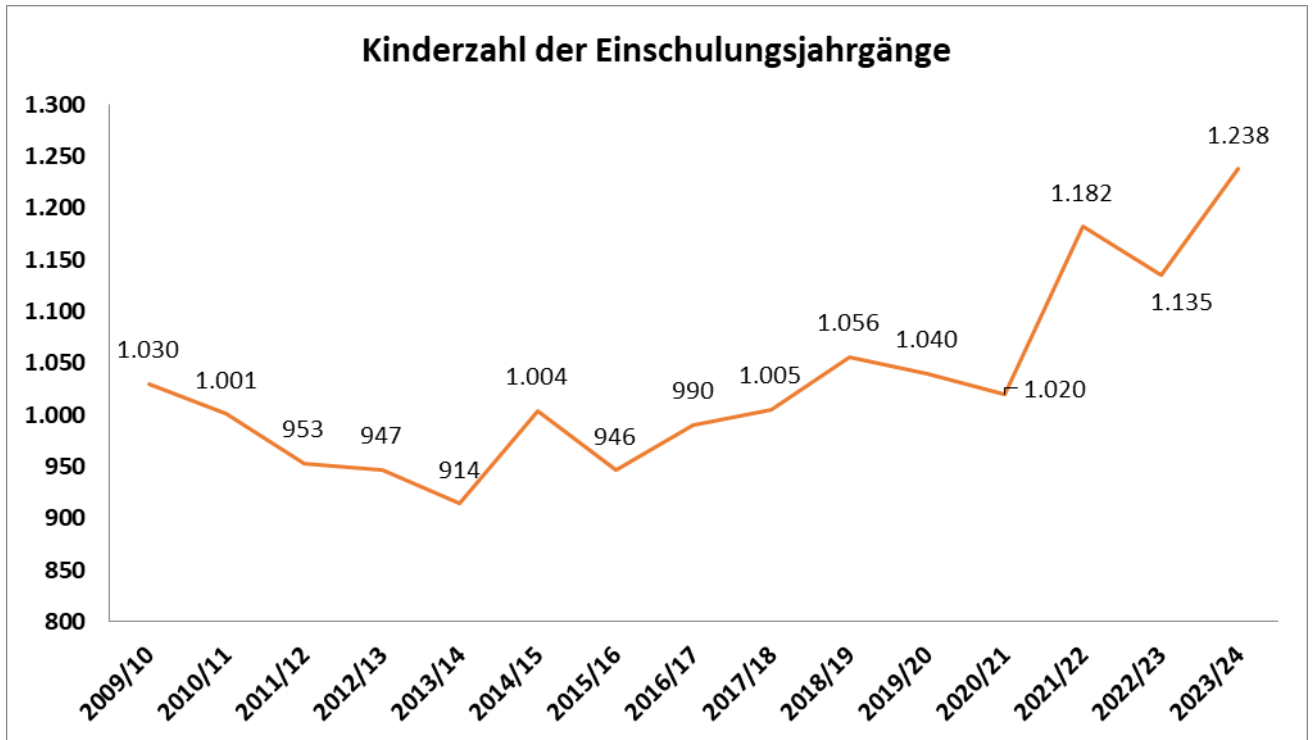
Sachverhalt

- Tabellarische Übersicht -

1. Geburtenzahl und Einschulung				
1.1	Geburtenjahrgang	Kinderzahl		Einschulung im Schuljahr
		Stichtag	tats.eingeschult	
	01.07.1985 - 30.06.1986	1.326	1.072	1992/1993
	01.07.1990 - 30.06.1991	1.440	1.258	1997/1998
	01.07.1997 - 30.06.1998	1.153	1.105	2004/2005
*	01.07.1998 - 31.07.1999	1.242	1.251	2005/2006
*	01.08.1999 - 31.08.2000	1.184	1.185	2006/2007
*	01.09.2000 - 30.09.2001	1.171	1.167	2007/2008
	01.10.2001 - 30.09.2002	989	965	2008/2009
	01.10.2002 - 30.09.2003	1.055	1.030	2009/2010
	01.10.2003 - 30.09.2004	1.018	1.001	2010/2011
	01.10.2004 - 30.09.2005	973	953	2011/2012
	01.10.2005 - 30.09.2006	950	947	2012/2013
	01.10.2006 - 30.09.2007	934	914	2013/2014
	01.10.2007 - 30.09.2008	1.002	1.004	2014/2015
	01.10.2008 - 30.09.2009	942	946	2015/2016
	01.10.2009 - 30.09.2010	1014	990	2016/2017
	01.10.2010 - 30.09.2011	990	1.005	2017/2018
	01.10.2011 - 30.09.2012	1.062	1.056	2018/2019
	01.10.2012 - 30.09.2013	1.009	1.040	2019/2020
**	01.09.2013 - 31.08.2014	1.057	1.020	2020/2021
**	01.08.2014 - 31.07.2015	1.110	1.182	2021/2022
**	01.07.2015 - 30.06.2016	1.086	1.135	2022/2023
	01.07.2016 - 30.06.2017	1.145	1.238	2023/2024
	01.07.2017 - 30.06.2018	1.178	-	2024/2025
	01.07.2018 - 30.06.2019	1.128	-	2025/2026
	01.07.2019 - 30.06.2020	1.126	-	2026/2027
	01.07.2020 - 30.06.2021	1.144	-	2027/2028
	01.07.2021 - 30.06.2022	1.088	-	2028/2029
	01.07.2022 - 30.06.2023	1.068	-	2029/2030

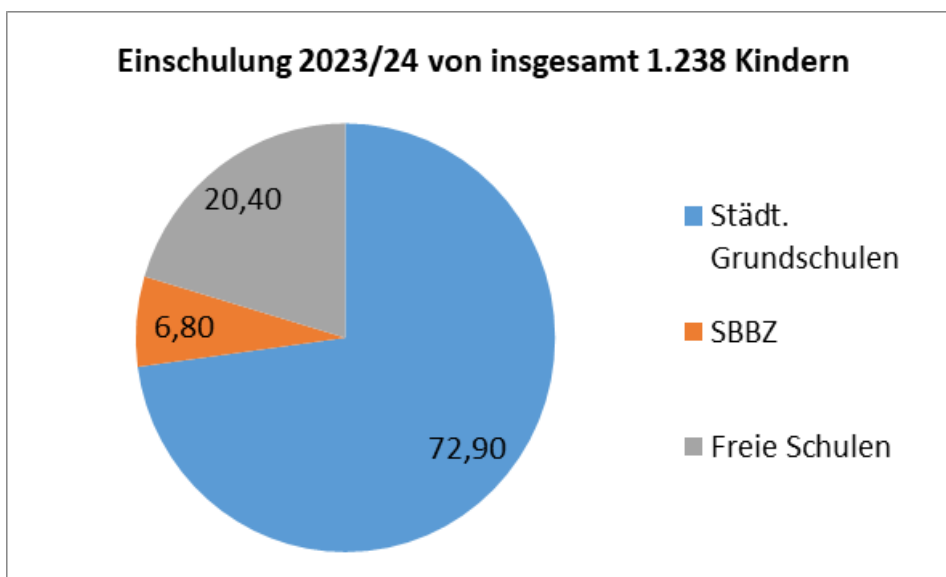
*Der Stichtag wurde in drei Etappen auf den 30. September als endgültigen Termin verlegt.
Beginn Schuljahr 2005/2006

** Der Stichtag wurde beginnend zum Schuljahr 20/21 in 3 Schritten vom 30. September auf den 30. Juni vorverlegt.



1.2 Einschulungen 2023/24 in Reutlingen						
1.2	Einschulungen 2023/24	Kinder		Klassen		Anteil in %
1.2.1	Städt. Grundschulen	902 *	(789) *	40	(39)	72,9 (69,5)
1.2.2	SBBZ	84	(92)	9	(12)	6,8 (8,1)
1.2.3	Freie Schulen	252 *	(254) *	11	(11)	20,4 (22,4)
	Gesamt	1.238 * (1.135) *				
	(lt.Bürgeramt vom 10.11.2022 schulpflichtige Erstklässler, wohnhaft in RT:1.138)					

Anmerkung: Zahlen in () = Vorjahreswert
 *Ohne VK-Klassen

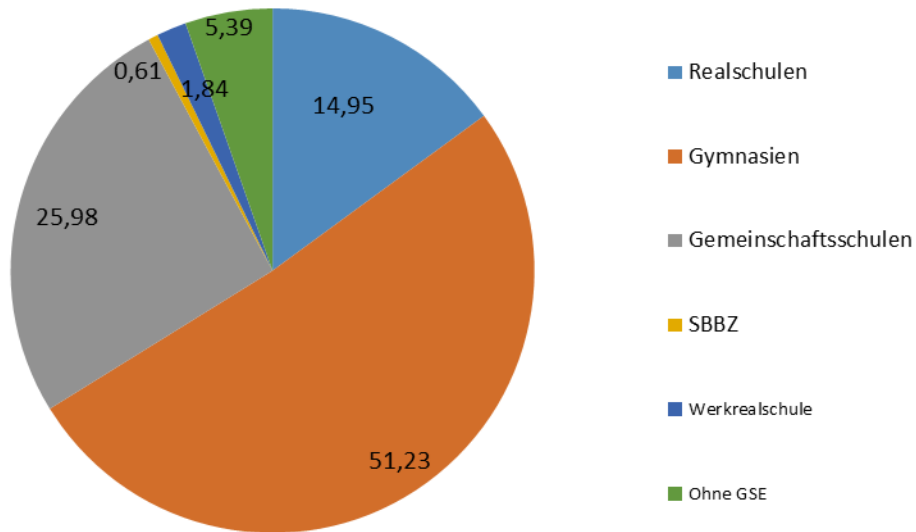


2. Schüler- und Klassenzahlen an den städtischen Schulen und Schulkindergärten						
	Schüler		Klassen		Schüler/Klasse	
	insgesamt:	11.247 (10.998)	539 (528)		20,9 (20,8)	
	davon entfallen auf:					
2.1	Grundschulen inkl. GMS	3.326 (3.195)	158 (154)		21,1 (20,7)	
2.2	Gemeinschaftsschulen:					
	Klasse 5-10	1.548 (1.502)	65 (65)		23,8 (23,1)	
	Klasse 11-12	71 (41)	4 (2)		17,8	
2.3	Vorbereitungsklassen:					
	Grundschule (inkl.GMS)	126 (131)	9 (9)		14,0 (14,6)	
	Gemeinschaftsschule	128 (103)	6 (6)		21,3 (17,2)	
	Realschule	9 (1)	1 (1)		9,0 (1,0)	
	Gymnasium	103 (117)	6 (6)		17,2 (19,5)	
	Grundschulförderklassen ¹ :	39 (28)	4 (3)		9,8 (9,3)	
2.4	SBBZ:	642 (637)	66 (66)		9,7 (9,7)	
2.5	Schulkindergarten:	31 (31)	4 (4)		7,8 (7,8)	
2.6	Realschulen:	946 (955)	36 (36)		26,3 (26,5)	
2.7	Gymnasien:	4.278 (4.257)	180 (176)		23,8 (24,2)	
2.8	davon Klassen 5 - 10:	3.360 (3.361)	129 (127)		26,0 (26,5)	

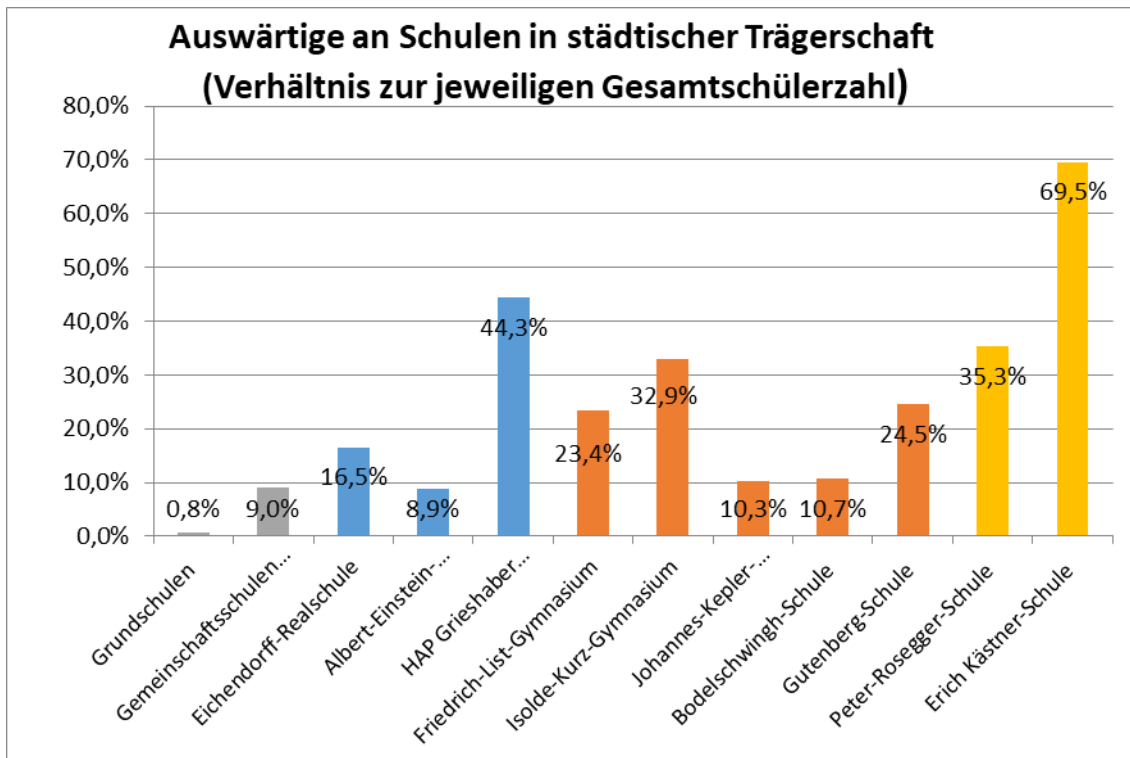
¹: 2 Klassen in der Hermann-Kurz-Schule (14 Sch.) und
2 Klassen in der Römerschanzschule (25 Sch.)

3. Übergänge von 816 (787) Grundschulern in städtischer Trägerschaft nach der Klasse 4 an weiterführende Schulen				
	Schüler		Übergangsquote	
3.1	Realschulen	122 (138)	14,95 %	(17,53 %)
3.2	Gymnasien	418 (400)	51,23 %	(50,83 %)
3.3	Gemeinschaftsschulen	212 (200)	25,98 %	(25,41 %)
	Werkrealschule	15 (10)	1,84 %	(1,27 %)
3.4	SBBZ	5 (7)	0,61 %	(0,89 %)
3.5	Ohne GSE	44 (32)	5,39 %	(4,07 %)

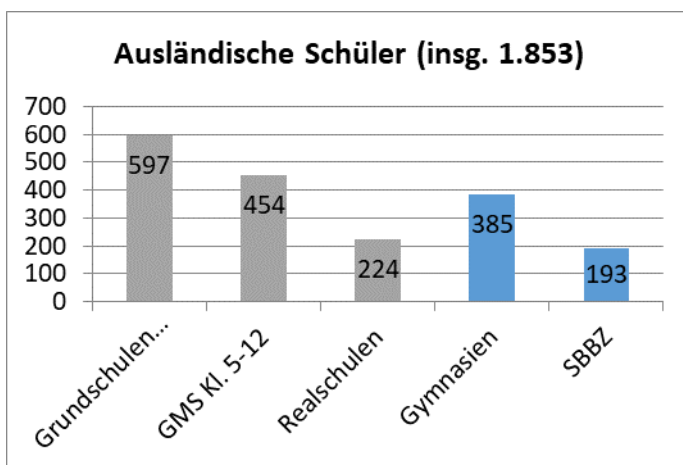
Übergänge von 816 Grundschulern an weiterführende Schulen



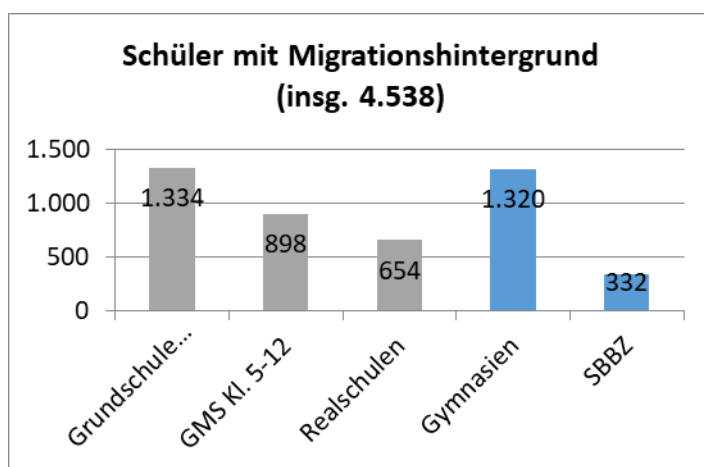
4. Auswärtige an Schulen in städtischer Trägerschaft				
	Schüler		Anteil in %	
	4.1 Grundschulen (inkl. GS der GMS)	28	(29)	0,8
4.2 Gemeinschaftsschulen (Kl. 5-12)	158	(147)	9,0	(9,8)
4.3 Eichendorff-Realschule	158	(153)	16,5	(16,0)
4.6 Albert-Einstein-Gymnasium	90	(82)	8,9	(8,2)
4.7 HAP Grieshaber Gymnasium im BZN	372	(359)	44,3	(44,9)
4.8 Friedrich-List-Gymnasium	200	(205)	23,4	(23,8)
4.9 Isolde-Kurz-Gymnasium	253	(268)	32,9	(34,5)
4.10 Johannes-Kepler-Gymnasium	94	(142)	10,3	(15,1)
4.11 Bodelschwingh-Schule (Sonderschule L)	12	(16)	10,7	(14,3)
4.12 Gutenberg-Schule (Sonderschule L)	39	(36)	24,5	(23,5)
4.13 Peter-Rosegger-Schule (Sonderschule G)	72	(75)	35,3	(38,3)
4.14 Erich Kästner-Schule (Sonderschule für Sprachbehinderte)	116	(127)	69,5	(72,2)
i n s g e s a m t	1.592	(1.639)	14,2	(15,3)



5. Ausländische Schüler				
5.1 Schulart (ohne Schüler in Internat. Vorbereitungsklassen)	ausländische Schüler		Anteil in %	
5.1.1 Grundschulen inkl. GMS	597	(544)	17,9	(17,0)
5.1.2 Gemeinschaftsschule Kl. 5-12	454	(444)	28,0	(28,8)
5.1.3 SBBZ	193	(174)	30,1	(27,3)
5.1.4 Realschulen	224	(227)	23,7	(23,8)
5.1.5 Gymnasien	385	(533)	9,0	(12,5)
i n s g e s a m t	1.853	(1.922)	17,1	(18,2)



6. Schüler mit Migrationshintergrund (ohne VK)					
6.1	Schulart (ohne Schüler in Internat. Vorbereitungsklassen)	Schüler mit Migrationshintergr.		Anteil in %	
6.1.1	Grundschulen Inkl. GMS	1.334	(1.241)	40,1	(38,8)
6.1.2	Gemeinschaftsschule Kl. 5-12	898	(879)	55,5	(57,0)
6.1.3	SBBZ	332	(306)	51,7	(48,0)
6.1.4	Realschulen	654	(673)	69,1	(70,5)
6.1.5	Gymnasien	1.320	(1.404)	30,9	(33,0)
i n s g e s a m t		4.538	(4.503)	42,0	(42,7)



gez.

Uwe Weber

Anlagen

Anlage 1 - Schüler- und Klassenzahlen der Grundschulen 2023/24

Anlage 2 - Schüler- und Klassenzahlen der Grundschulen 2023/24

Anlage 3 - Schüler- und Klassenzahlen der Gemeinschaftsschulen 2023/24

Anlage 4 - Schulraumsituation der Grund- und Gemeinschaftsschulen 2023/24

Anlage 5 - Schülerzahlen und Schulraumsituation der Realschulen 2023/24

Anlage 6 - Schülerzahlen und Schulraumsituation der Gymnasien 2023/24

Anlage 7 - Schülerzahlen und Schulraumsituation der SBBZ - Lernen und des Schulkindergartens 2023/24

Anlage 8 - Schülerzahlen und Schulraumsituation der SBBZ – Sprache und geistige Entwicklung 2023/24

Anlage 9 - Schülerzahlen der Privatschulen 2023/24

Anlage 10 - Entwicklung der Schülerzahlen 2000/2001 bis 2023/24

Anlage 11 - Ankommende Schüler innerhalb des Schuljahrs 2022/23

Anlage 12 - Übergänge an weiterführende Schulen

Anlage 13 - Abgänge der weiterführenden Schulen (inkl. SBBZ)

Anlage 14 - Betreuungsangebote im Schuljahr 2023/24