
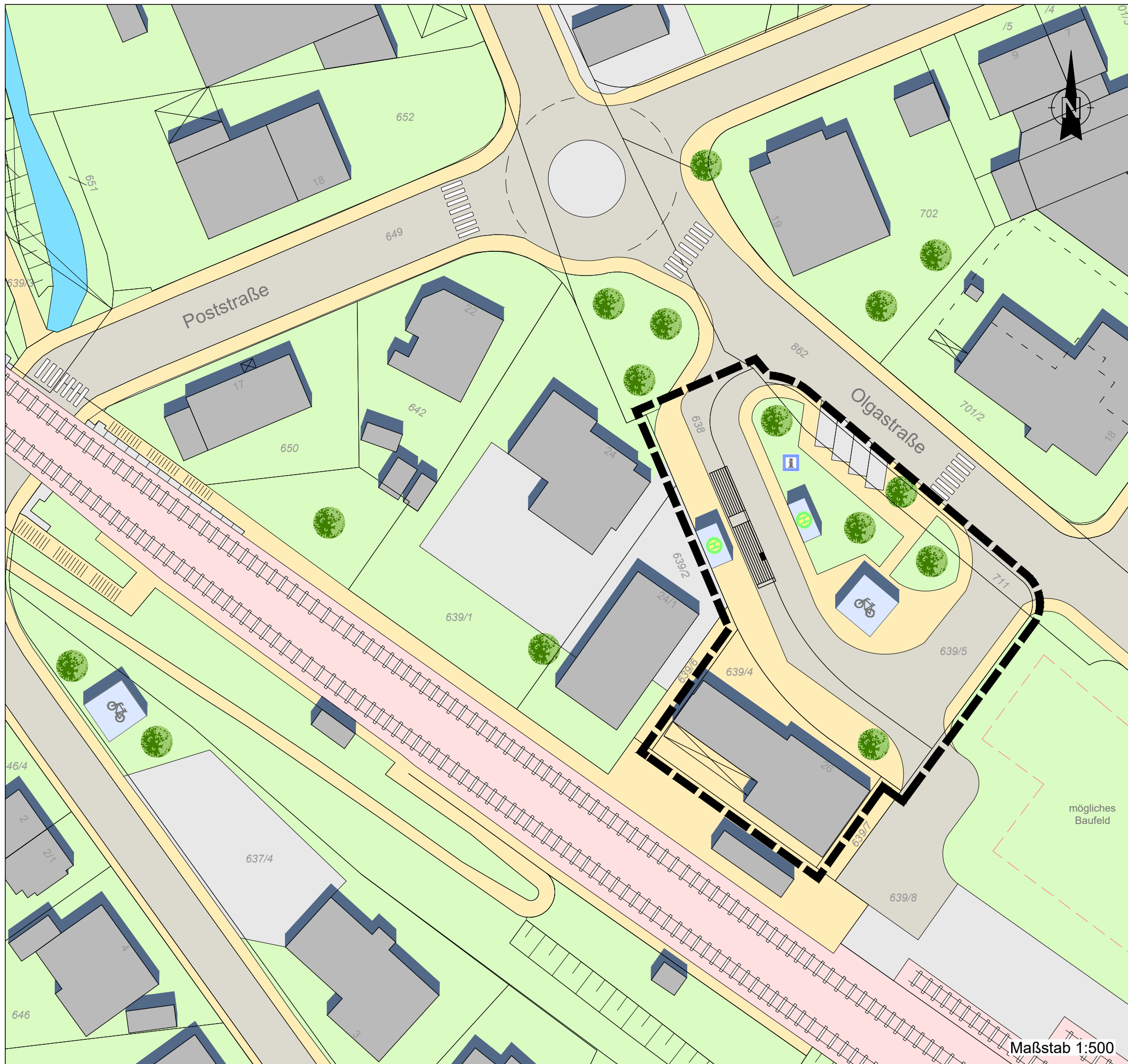


Planzeichenerklärung

-  geplantes Gebäude
-  bestehendes Gebäude
-  Verkehrsfläche
-  Fuß-/ Radweg
-  Siedlungsfläche grün
-  versiegelte Fläche
-  Bahnfläche
-  Gewässer
-  Pflanzmaßnahme
-  Mobilitätsstation
-  Bushaltestelle
-  Infopoint
-  mögliches Baufeld
-  Grenze des räumlichen Geltungsbereiches des Bebauungsplan (§ 9 (7) BauGB)

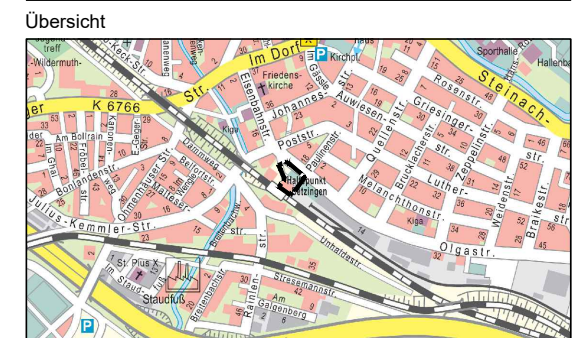


Städtebaulicher Entwurf



**Bebauungsplan
 Bahnhof Betzingen
 Städtebaulicher Entwurf**

Gemarkung: Reutlingen
 Flur: Betzingen
 Reg. Nr.: VIII



Reutlingen, 17.10.2023

gez. Dvorak
 Amt für Stadtentwicklung und Vermessung

Bearb.: Schwarzenauer
 gefertigt: Milonas

Maßstab 1:500