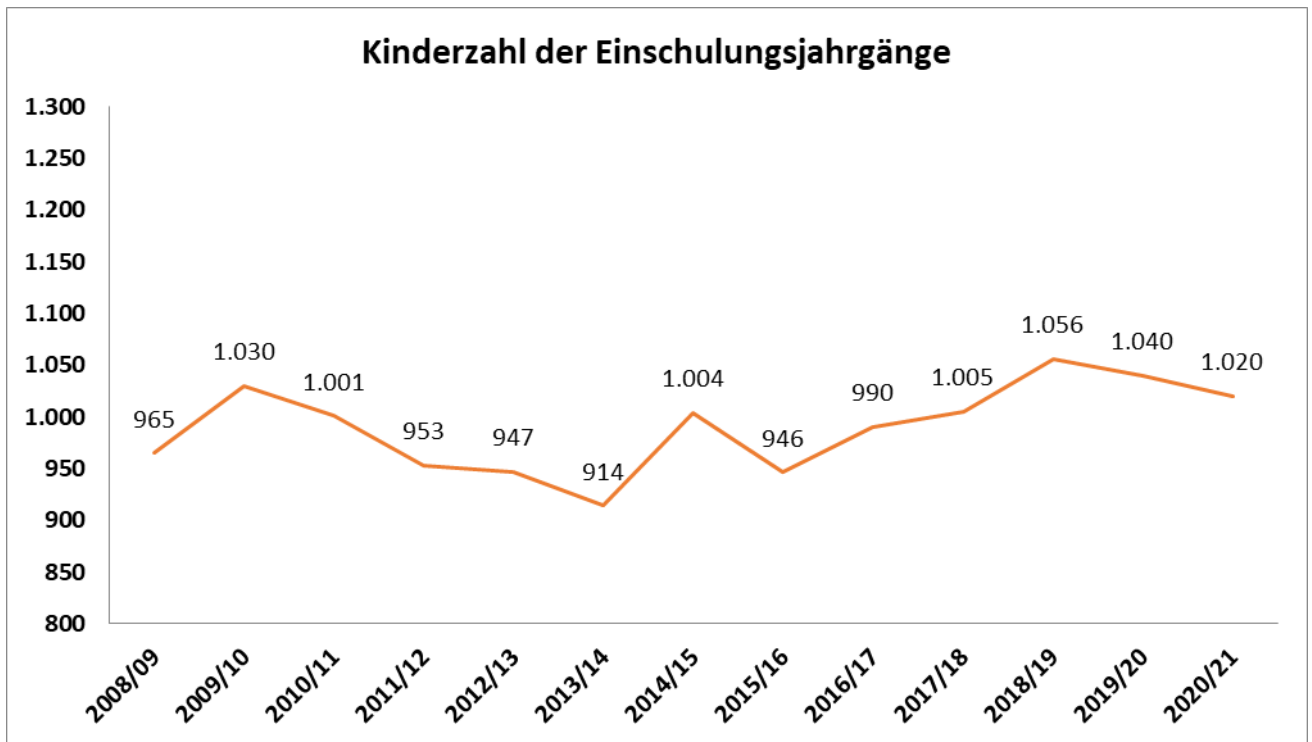


Stadt Reutlingen 51 Amt für Schulen Jugend u. Sport Gz.: 51-4-7 ma		<b>21/016/06</b>		21.01.2021
<b>Beratungsfolge</b>	<b>Datum</b>	<b>Behandlungszweck/-art</b>		<b>Ergebnis</b>
I-Rat	03.02.2021	Kenntnisnahme	öffentlich	
SchulB	09.02.2021	Kenntnisnahme	nichtöffentlich	
VKSA	09.02.2021	Kenntnisnahme	öffentlich	
<b>Mitteilungsvorlage</b> Schulsituationsbericht 2020/21, Stichtag 21.10.2020				
<b>Bezugsdrucksache</b>				

**Kurzfassung**  
Darstellung der Situation an den städtischen Schulen im Schuljahr 2020/21

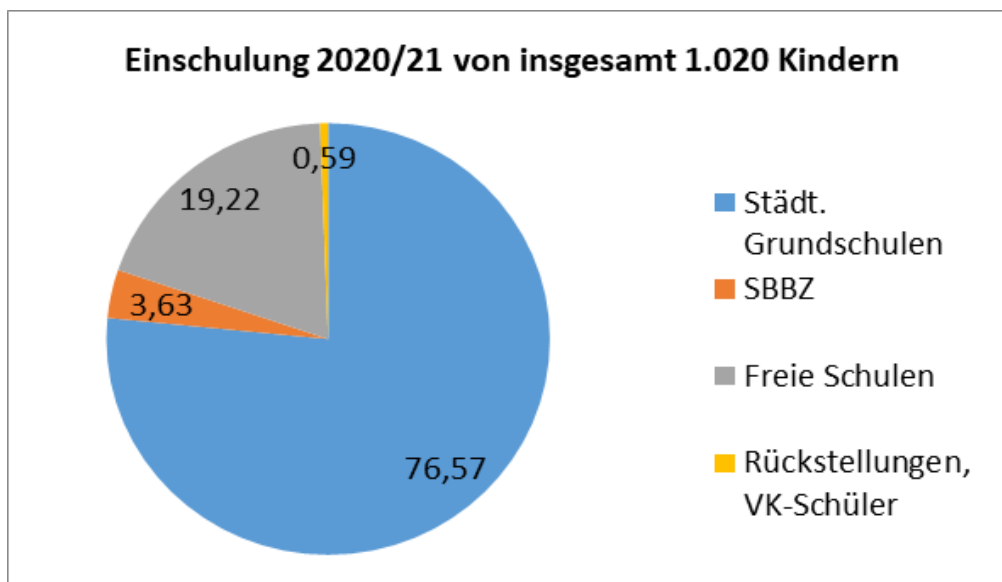
<b>1. Geburtenzahl und Einschulung</b>				
1.1	Geburtenjahrgang	Kinderzahl		Einschulung im Schuljahr
		30.09.	im Einschulungsjahr	
	01.07.1985 - 30.06.1986	1.326	1.072	1992/1993
	01.07.1990 - 30.06.1991	1.440	1.258	1997/1998
	01.07.1997 - 30.06.1998	1.153	1.105	2004/2005
*	01.07.1998 - 31.07.1999	1.242	1.251	2005/2006
*	01.08.1999 - 31.08.2000	1.184	1.185	2006/2007
*	01.09.2000 - 30.09.2001	1.171	1.167	2007/2008
	01.10.2001 - 30.09.2002	989	965	2008/2009
	01.10.2002 - 30.09.2003	1.055	1.030	2009/2010
	01.10.2003 - 30.09.2004	1.018	1.001	2010/2011
	01.10.2004 - 30.09.2005	973	953	2011/2012
	01.10.2005 - 30.09.2006	950	947	2012/2013
	01.10.2006 - 30.09.2007	934	914	2013/2014
	01.10.2007 - 30.09.2008	1.002	1.004	2014/2015
	01.10.2008 - 30.09.2009	942	946	2015/2016
	01.10.2009 - 30.09.2010	1014	990	2016/2017
	01.10.2010 - 30.09.2011	990	1.005	2017/2018
	01.10.2011 - 30.09.2012	1.062	1.056	2018/2019
	01.10.2012 - 30.09.2013	1.009	1.040	2019/2020
**	01.10.2013 - 31.08.2014	1.057	1.020	2020/2021
**	01.09.2014 - 31.07.2015	1.120	-	2021/2022
**	01.08.2015 - 30.06.2016	1.119	-	2022/2023
	01.07.2016 - 30.06.2017	1.122	-	2023/2024
	01.07.2017 - 30.06.2018	1.159	-	2024/2025
	01.07.2018 - 30.06.2019	1.103	-	2024/2025
	01.07.2019 - 30.06.2020	1.053	-	2025/2026

\*Der Stichtag wurde in drei Etappen auf den 30. September als endgültigen Termin verlegt.  
Beginn Schuljahr 2005/2006    \*\* Der Stichtag wird beginnend zum Schuljahr 20/21 in 3  
Schritten vom 30. September auf den 30. Juni vorverlegt.



1.2 Einschulung 2020/21 in Reutlingen						
1.2	Einschulung 2020/21	Kinder		Klassen		Anteil in %
	insgesamt:	1.020	(1.040)			
	davon in:					
1.2.1	Städt. Grundschulen	781 *	(809) *	38	(38)	76,6 (77,8)
1.2.2	SBBZ	37	(24)			3,6 (2,3)
1.2.3	Freie Schulen	196 *	(183) *	12	(11)	19,2 (17,6)
1.2.4	Rückstellungen, VK-Schüler	6	(24)			0,6 (2,3)

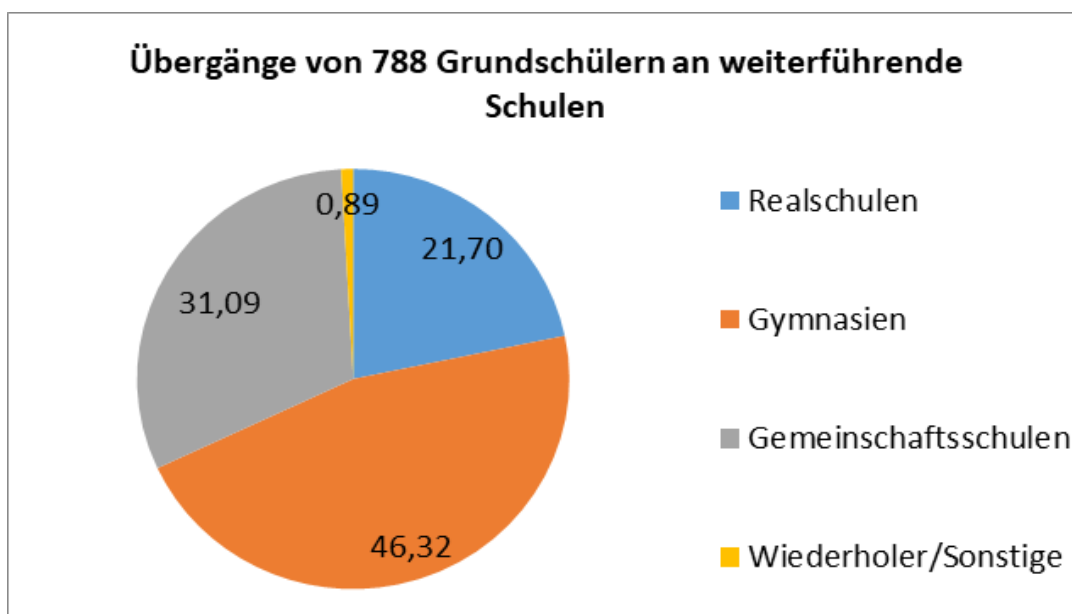
Anmerkung: Zahlen in () = Vorjahreswert  
 \*Ohne VK-Klassen



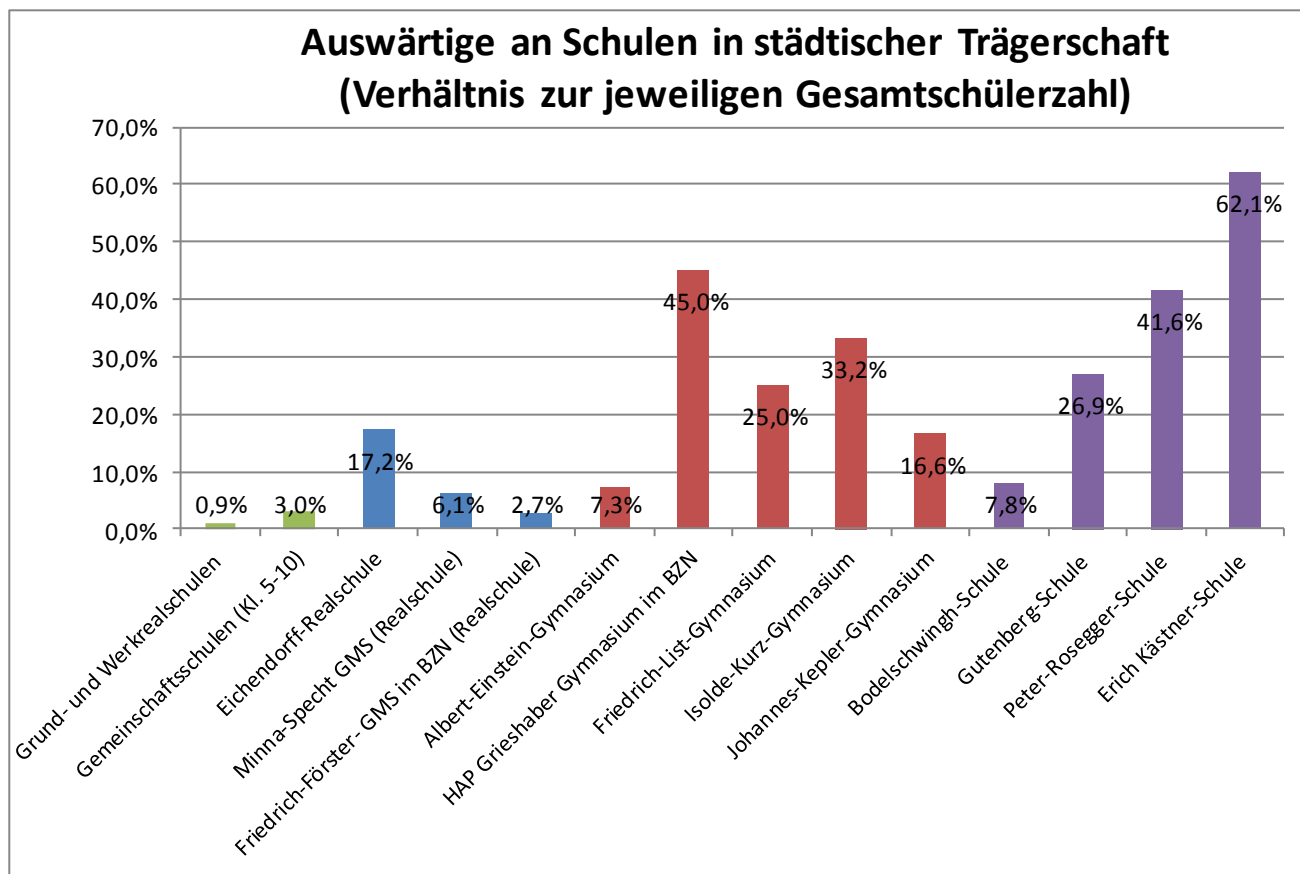
2. Schüler- und Klassenzahlen an den städtischen Schulen und Schulkindergärten							
		Schüler		Klassen		Schüler/Klasse	
insgesamt:		10.590	(10.696)	514	(514)	20,6	(20,8)
davon entfallen auf:							
2.1	Grundschulen inkl. GMS	3.110	(3.110)	152	(150)	20,5	(20,7)
2.2	Werkrealschulen:	23	(162)	1	(8)	23,0	(20,3)
2.3	Gemeinschaftsschulen:						
	Klasse 5-10	1.290	(1.098)	56	(47)	23,0	(23,4)
	Vorbereitungsklassen:						
2.4	Grundschule (inkl.GMS)	108	(108)	7	(8)	15,4	(13,5)
	Werkrealschule	0	(0)	0	(0)	0,0	(0,0)
	Gemeinschaftsschule	64	(78)	4	(5)	16,0	(15,6)
	Realschule	13	(19)	0	(1)	13,0	(19,0)
	Gymnasium	15	(0)	0	(0)	0,0	(0,0)
	Grundschulförderklassen <sup>1</sup> :	40	(54)	4	(4)	10,0	(13,5)
2.5	SBBZ:	555	(545)	61	(59)	9,1	(9,2)
2.6	Schulkindergarten:	30	(27)	4	(4)	7,5	(6,8)
2.7	Realschulen:	1.113	(1.233)	43	(47)	25,9	(26,2)
2.8	Gymnasien:	4.229	(4.262)	182	(181)	23,2	(23,5)
2.9	davon Klassen 5 - 10:	3.285	(3.314)	129	(130)	25,5	(25,5)

<sup>1</sup>: Je zwei Klassen in der Hermann-Kurz-Schule (22 Sch.) und der Römerschanzschule (18 Sch.)

3. Übergänge von 788 (784) Grundschulern in städtischer Trägerschaft nach der Klasse 4 an weiterführende Schulen					
		Schüler		Übergangsquote	
3.1	Realschulen	171	(138)	21,70 %	(17,60 %)
3.2	Gymnasien	365	(394)	46,32 %	(50,26 %)
3.3	Gemeinschaftsschulen	245	(247)	31,09 %	(31,50 %)
3.4	Wiederholer/Sonstige	7	(5)	0,89 %	(0,64 %)

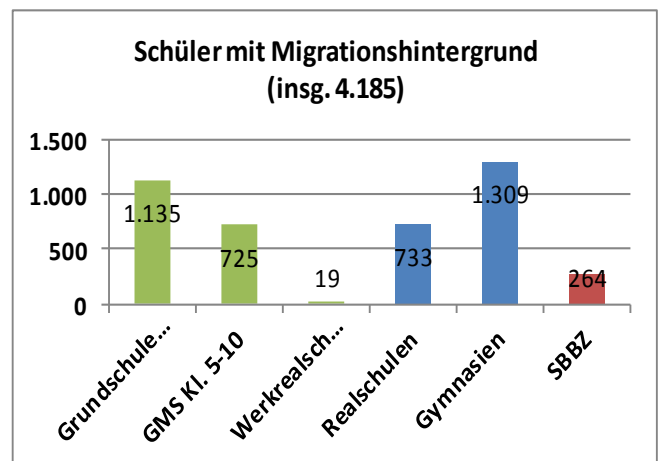
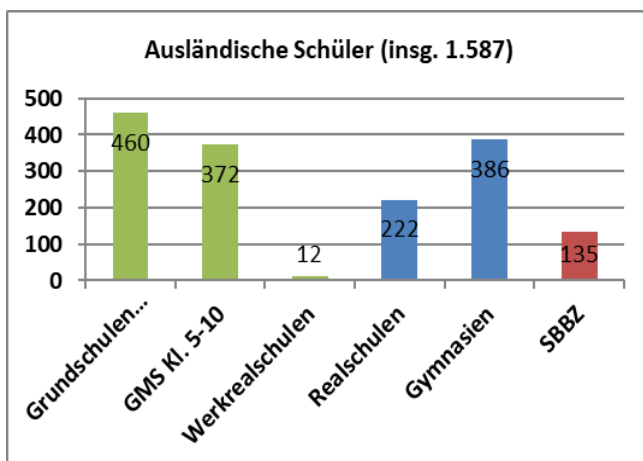


4. Auswärtige an Schulen in städtischer Trägerschaft					
		Schüler		Anteil in %	
4.1	Grund- und Werkrealschulen (inkl. GS der GMS)	28	(19)	0,9	(0,6)
4.2	Gemeinschaftsschulen (Kl. 5-10)	39	(80)	3,0	(7,3)
4.3	Eichendorff-Realschule	167	(188)	17,2	(20,2)
4.4	Minna-Specht GMS (Realschule)	5	(6)	6,1	(3,2)
4.5	Friedrich-Förster-GMS im BZN (Realschule)	2	(11)	2,7	(8,1)
4.6	Albert-Einstein-Gymnasium	69	(55)	7,3	(5,9)
4.7	HAP Grieshaber Gymnasium im BZN	353	(369)	45,0	(45,1)
4.8	Friedrich-List-Gymnasium	218	(224)	25,0	(26,3)
4.9	Isolde-Kurz-Gymnasium	236	(265)	33,2	(37,1)
4.10	Johannes-Kepler-Gymnasium	154	(92)	16,6	(9,7)
4.11	Bodelschwingh-Schule (Sonderschule L)	8	(15)	7,8	(14,6)
4.12	Gutenberg-Schule (Sonderschule L)	29	(29)	26,9	(23,0)
4.13	Peter-Rosegger-Schule (Sonderschule G)	62	(41)	41,6	(30,8)
4.14	Erich Kästner-Schule (Sonderschule für Sprachbehinderte)	105	(119)	62,1	(65,0)
i n s g e s a m t		1.475	(1.513)	13,9	(14,1)



<b>5. Ausländische Schüler</b>			
5.1 Schulart (ohne Schüler in Internat. Vorbereitungsklassen)	ausländische Schüler		Anteil in %
5.1.1 Grundschulen inkl. GMS	460	(464)	14,8 (14,9)
5.1.2 Werkrealschulen	12	(63)	52,2 (38,9)
5.1.3 Gemeinschaftsschule Kl. 5-10	372	(287)	28,8 (26,1)
5.1.4 SBBZ	135	(128)	24,3 (23,5)
5.1.5 Realschulen	222	(253)	20,1 (20,5)
5.1.6 Gymnasien	386	(373)	9,1 (8,8)
<b>i n s g e s a m t</b>	<b>1.587</b>	<b>(1.568)</b>	<b>15,0 (14,7)</b>

<b>6. Schüler mit Migrationshintergrund (ohne VK)</b>			
6.1 Schulart (ohne Schüler in Internat. Vorbereitungsklassen)	Schüler mit Migrationshintergr.		Anteil in %
6.1.1 Grundschulen Inkl. GMS	1.135	(1.232)	36,5 (39,6)
6.1.2 Werkrealschulen	19	(99)	82,6 (61,1)
6.1.3 Gemeinschaftsschule Kl. 5-10	725	(602)	56,2 (54,8)
6.1.4 SBBZ	264	(251)	47,6 (46,1)
6.1.5 Realschulen	733	(770)	66,3 (62,4)
6.1.6 Gymnasien	1.309	(1.109)	31,0 (26,0)
<b>i n s g e s a m t</b>	<b>4.185</b>	<b>(4.063)</b>	<b>39,5 (38,0)</b>



gez.

Uwe Weber

### **Anlagen**

- Anlage 1 - Schüler- und Klassenzahlen der Grund- und Werkrealschulen 2020/21
- Anlage 2 - Schüler- und Klassenzahlen der Grund- und Werkrealschulen 2020/21
- Anlage 3 - Schüler- und Klassenzahlen der Gemeinschaftsschule 2020/21
- Anlage 4 Schulraumsituation der Grund- und Werkrealschulen 2020/21
- Anlage 5 - Schülerzahlen und Schulraumsituation der Realschulen 2020/21
- Anlage 6 - Schülerzahlen und Schulraumsituation der Gymnasien 2020/21
- Anlage 7 - Schülerzahlen und Schulraumsituation der SBBZ - Lernen und des Schulkindergartens 2020/21
- Anlage 8 - Schülerzahlen und Schulraumsituation der SBBZ – Sprache und geistige Entwicklung 2020/21
- Anlage 9 - Schülerzahlen der Privatschulen 2020/21
- Anlage 10 Entwicklung der Schülerzahlen 2000/2001 bis 2020/21
- Anlage 11 Ankommende Schüler innerhalb des Schuljahrs 2019/20
- Anlage 12 Übergänge an weiterführende Schulen
- Anlage 13 Abgänge der weiterführenden Schulen (inkl. SBBZ)
- Anlage 14 Betreuungsangebote im Schuljahr 2020/21 – **wird nachgereicht**