

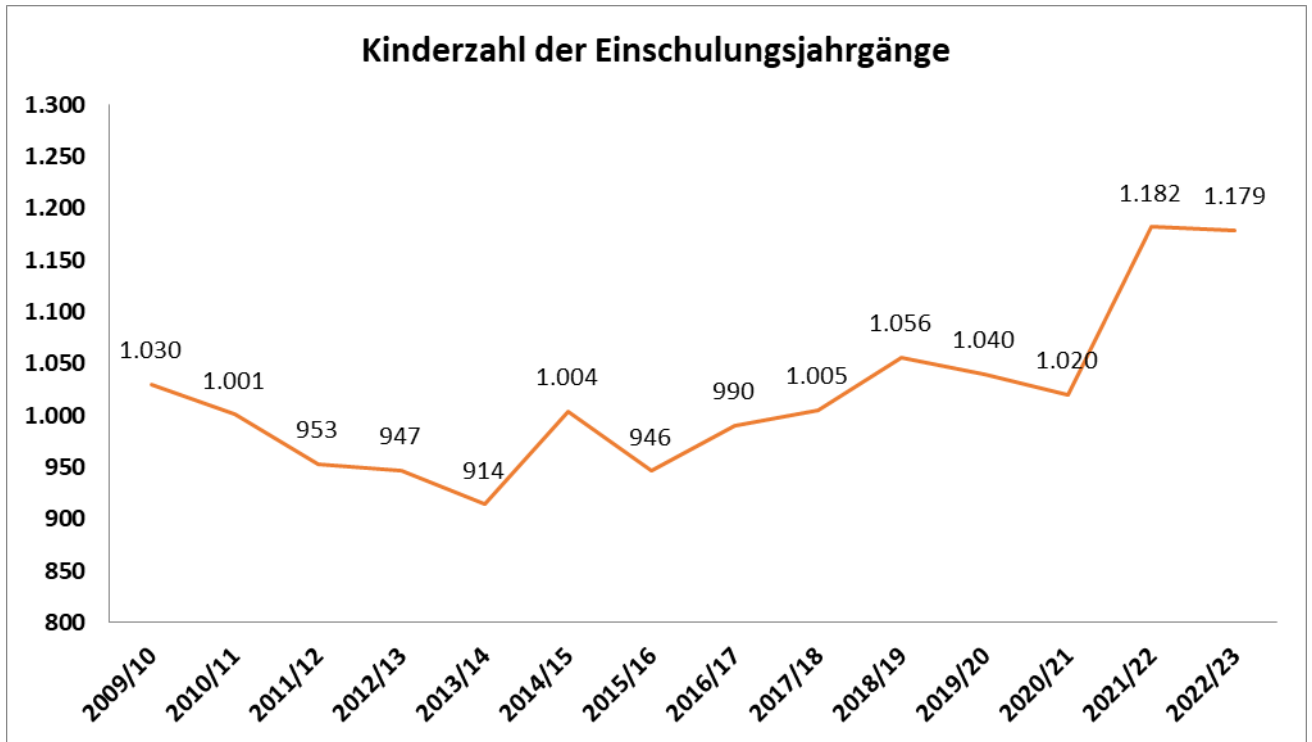
Stadt Reutlingen 51 Amt für Schulen Jugend u. Sport Gz.: 51-4-7 ma		<b>23/016/02</b>		27.02.2023
<b>Beratungsfolge</b>	<b>Datum</b>	<b>Behandlungszweck/-art</b>		<b>Ergebnis</b>
SchulB	14.03.2023	Kenntnisnahme	nichtöffentlich	
VKSA	14.03.2023	Kenntnisnahme	öffentlich	
I-Rat	29.03.2023	Kenntnisnahme	öffentlich	
<b>Mitteilungsvorlage</b> Situation an den städtischen Schulen im Schuljahr 2022/23, Stichtag 19.10.2022				
<b>Bezugsdrucksache</b>				

## Sachverhalt

### - Tabellarische Übersicht -

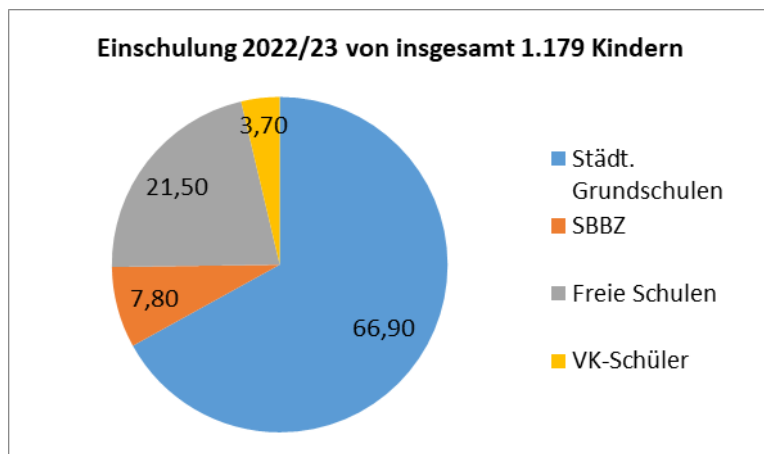
<b>1. Geburtenzahl und Einschulung</b>				
1.1	Geburtenjahrgang	Kinderzahl		Einschulung im Schuljahr
		30.09.	im Einschulungsjahr	
	01.07.1985 - 30.06.1986	1.326	1.072	1992/1993
	01.07.1990 - 30.06.1991	1.440	1.258	1997/1998
	01.07.1997 - 30.06.1998	1.153	1.105	2004/2005
*	01.07.1998 - 31.07.1999	1.242	1.251	2005/2006
*	01.08.1999 - 31.08.2000	1.184	1.185	2006/2007
*	01.09.2000 - 30.09.2001	1.171	1.167	2007/2008
	01.10.2001 - 30.09.2002	989	965	2008/2009
	01.10.2002 - 30.09.2003	1.055	1.030	2009/2010
	01.10.2003 - 30.09.2004	1.018	1.001	2010/2011
	01.10.2004 - 30.09.2005	973	953	2011/2012
	01.10.2005 - 30.09.2006	950	947	2012/2013
	01.10.2006 - 30.09.2007	934	914	2013/2014
	01.10.2007 - 30.09.2008	1.002	1.004	2014/2015
	01.10.2008 - 30.09.2009	942	946	2015/2016
	01.10.2009 - 30.09.2010	1014	990	2016/2017
	01.10.2010 - 30.09.2011	990	1.005	2017/2018
	01.10.2011 - 30.09.2012	1.062	1.056	2018/2019
	01.10.2012 - 30.09.2013	1.009	1.040	2019/2020
**	01.09.2013 - 31.08.2014	1.057	1.020	2020/2021
**	01.08.2014 - 31.07.2015	1.110	1.182	2021/2022
**	01.07.2015 - 30.06.2016	1.086	1.179	2022/2023
	01.07.2016 - 30.06.2017	1.138	-	2023/2024
	01.07.2017 - 30.06.2018	1.143	-	2024/2025
	01.07.2018 - 30.06.2019	1.144	-	2024/2025
	01.07.2019 - 30.06.2020	1.111	-	2025/2026
	01.07.2020 - 30.06.2021	1.122	-	2026/2027
	01.07.2021 - 30.06.2022	1.084	-	2027/2028

\*Der Stichtag wurde in drei Etappen auf den 30. September als endgültigen Termin verlegt.  
 Beginn Schuljahr 2005/2006 \*\*Der Stichtag wurde beginnend zum Schuljahr 20/21 in 3  
 Schritten vom 30. September auf den 30. Juni vorverlegt.



1.2 Tatsächliche Einschulungen 2022/23 in Reutlingen							
1.2	Einschulung 2022/23	Kinder		Klassen		Anteil in %	
	insgesamt:	1.179	(1.182)				
	davon in:						
1.2.1	Städt. Grundschulen	789	(825)	39	(39)	66,9	(69,8)
1.2.2	SBBZ	92	(79)			7,8	(6,7)
1.2.3	Freie Schulen	254	(243)	11	(11)	21,5	(20,6)
1.2.4	VK-Schüler	44	(35)			3,7	(3,0)

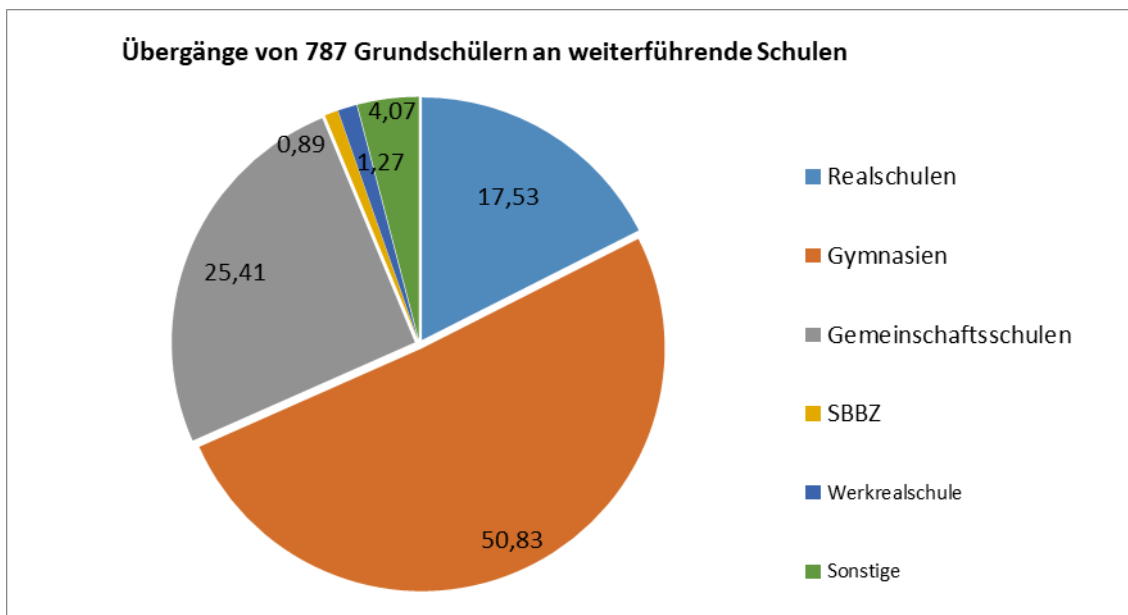
Anmerkung: Zahlen in () = Vorjahreswert



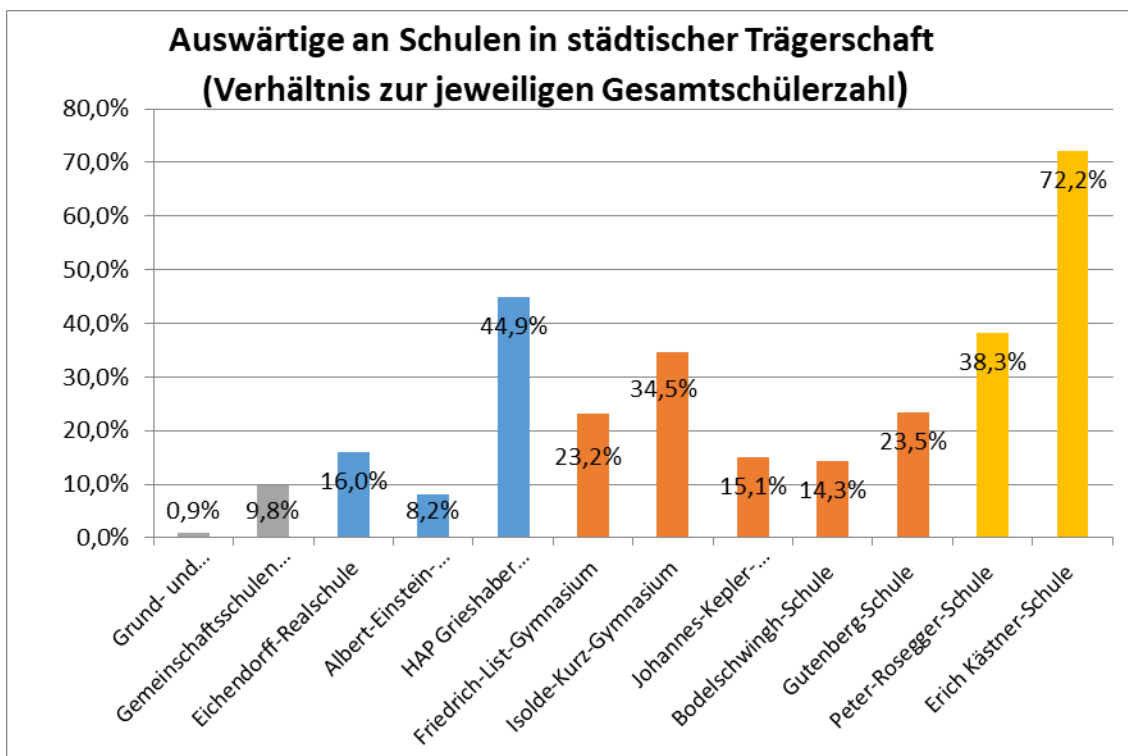
<b>2. Schüler- und Klassenzahlen an den städtischen Schulen und Schulkindergärten</b>						
	Schüler		Klassen		Schüler/Klasse	
insgesamt:	10.998	(10.682)	528	(516)	20,8	(20,7)
davon entfallen auf:						
2.1 Grundschulen inkl. GMS	3.195	(3.181)	154	(152)	20,7	(20,9)
2.2 Werkrealschulen:		(0)		(0)		(0,0)
2.3 Gemeinschaftsschulen:						
Klasse 5-10	1.502	(1.482)	65	(66)	23,1	(22,5)
Oberstufe (Kl. 11)	41		2			
Vorbereitungsklassen:						
2.4 Grundschule (inkl.GMS)	131	(91)	9	(7)	14,6	(13,0)
Gemeinschaftsschule	103	(88)	6	(5)	17,2	(17,6)
Realschule	1	(12)	1	(0)	1,0	(13,0)
Gymnasium	117	(17)	6	(0)	19,5	(0,0)
Grundschulförderklassen <sup>1</sup> :	28	(40)	3	(4)	9,3	(10,0)
2.5 SBBZ:	637	(594)	66	(64)	9,7	(9,3)
2.6 Schulkindergarten:	31	(32)	4	(4)	7,8	(8,0)
2.7 Realschulen:	955	(972)	36	(38)	26,5	(25,6)
2.8 Gymnasien:	4.257	(4.173)	176	(176)	24,2	(23,7)
2.9 davon Klassen 5 - 10:	3.361	(3.294)	127	(128)	26,5	(25,7)

<sup>1</sup>: 2 Klassen in der Hermann-Kurz-Schule (14 Sch.) und 1 Klasse in der Römerschanzschule (14 Sch.)

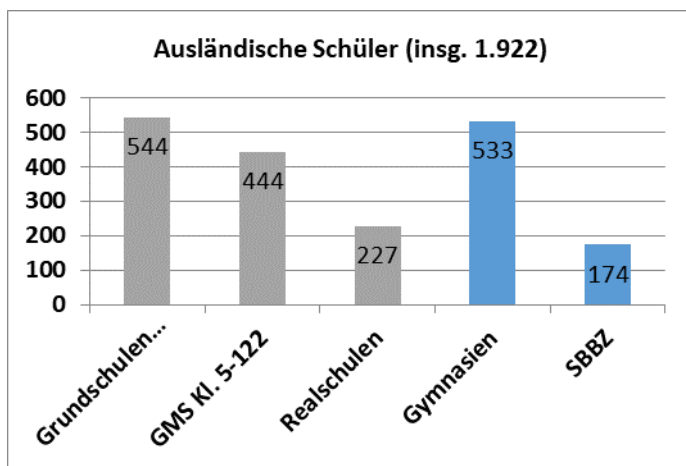
3. Übergänge von 787 (819) Grundschulern in städtischer Trägerschaft nach der Klasse 4 an weiterführende Schulen					
		Schüler		Übergangsquote	
3.1	Realschulen	138	(137)	17,53 %	(16,73 %)
3.2	Gymnasien	400	(404)	50,83 %	(49,33 %)
3.3	Gemeinschaftsschulen	200	(263)	25,41 %	(32,11 %)
3.4	Werkrealschule	10		1,27 %	
3.5	SBBZ	7		0,89 %	
3.6	Sonstige	32	(15)	4,07 %	(1,90 %)



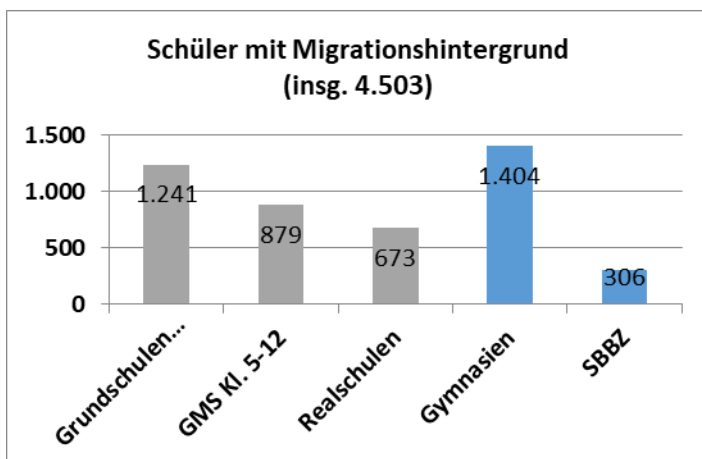
4. Auswärtige an Schulen in städtischer Trägerschaft					
		Schüler		Anteil in %	
4.1	Grund- und Werkrealschulen (inkl. GS der GMS)	29	(31)	0,9	(1,0)
4.2	Gemeinschaftsschulen (Kl. 5-11)	147	(67)	9,8	(4,5)
4.3	Eichendorff-Realschule	153	(162)	16,0	(16,7)
4.4	Albert-Einstein-Gymnasium	82	(74)	8,2	(8,0)
4.5	HAP Grieshaber Gymnasium im BZN	359	(372)	44,9	(46,0)
4.6	Friedrich-List-Gymnasium	205	(189)	23,8	(23,2)
4.7	Isolde-Kurz-Gymnasium	268	(246)	34,5	(34,3)
4.8	Johannes-Kepler-Gymnasium	142	(126)	15,1	(13,8)
4.9	Bodelschwingh-Schule (Sonderschule L)	16	(9)	14,3	(8,6)
4.10	Gutenberg-Schule (Sonderschule L)	36	(39)	23,5	(25,5)
4.11	Peter-Rosegger-Schule (Sonderschule G)	75	(64)	38,3	(39,0)
4.12	Erich Kästner-Schule (Sonderschule für Sprachbehinderte)	127	(93)	72,2	(54,1)
i n s g e s a m t		1.639	(1.475)	15,3	(13,9)



<b>5. Ausländische Schüler</b>			
5.1 Schulart (ohne Schüler in Internat. Vorbereitungsklassen)	ausländische Schüler		Anteil in %
5.1.1 Grundschulen inkl. GMS	544	(534)	17,0 (16,8)
5.1.2 Gemeinschaftsschule Kl. 5-11	444	(430)	28,8 (29,0)
5.1.3 SBBZ	174	(141)	27,3 (23,7)
5.1.4 Realschulen	227	(196)	23,8 (20,2)
5.1.5 Gymnasien	533	(412)	12,5 (9,9)
<b>i n s g e s a m t</b>	<b>1.922</b>	<b>(1.713)</b>	<b>18,2 (16,5)</b>



<b>6. Schüler mit Migrationshintergrund (ohne VK)</b>			
6.1 Schulart (ohne Schüler in Internat. Vorbereitungsklassen)	Schüler mit Migrationshintergr.		Anteil in %
6.1.1 Grundschulen Inkl. GMS	1.241	(1.292)	38,8 (40,6)
6.1.2 Gemeinschaftsschule Kl. 5-12	879	(838)	57,0 (56,5)
6.1.3 SBBZ	306	(290)	48,0 (48,8)
6.1.4 Realschulen	673	(674)	70,5 (69,3)
6.1.5 Gymnasien	1.404	(1.208)	33,0 (28,9)
<b>i n s g e s a m t</b>	<b>4.503</b>	<b>(4.302)</b>	<b>42,7 41,5</b>



gez.

Uwe Weber

**Anlagen**

- Anlage 1 - Schüler- und Klassenzahlen der Grund- und Werkrealschulen 2022/23
- Anlage 2 - Schüler- und Klassenzahlen der Grund- und Werkrealschulen 2022/23
- Anlage 3 - Schüler- und Klassenzahlen der Gemeinschaftsschule 2022/23
- Anlage 4 Schulraumsituation der Grund- und Werkrealschulen 2022/23
- Anlage 5 - Schülerzahlen und Schulraumsituation der Realschulen 2022/23
- Anlage 6 - Schülerzahlen und Schulraumsituation der Gymnasien 2022/23
- Anlage 7 - Schülerzahlen und Schulraumsituation der SBBZ - Lernen und des Schulkindergartens 2022/23
- Anlage 8 - Schülerzahlen und Schulraumsituation der SBBZ – Sprache und geistige Entwicklung 2022/23
- Anlage 9 - Schülerzahlen der Privatschulen 2022/23
- Anlage 10 Entwicklung der Schülerzahlen 2000/2001 bis 2022/23
- Anlage 11 Ankommende Schüler innerhalb des Schuljahrs 2021/2022
- Anlage 12 Übergänge an weiterführende Schulen
- Anlage 13 Abgänge der weiterführenden Schulen (inkl. SBBZ)
- Anlage 14 Betreuungsangebote im Schuljahr 2021/22 – wird nachgereicht